

APORTES CIUDADANOS

Número de mesa: 2

Provincia: Loja

Técnico responsable: Iny Angel Chinín

Aportes:

- | | |
|-----|--|
| 1 | ¿Cuándo procede presentar un plan de manejo para legalizar un predio rural? |
| 2 | El límite de dar escrituras hasta 18 ha/Productor no va a cambiar? ¿Qué pasa con los productores que tienen áreas mayores de terreno? |
| 3 | ¿Qué causas pueden impedir la legalización de tierras? |
| 4 | Requisitos para legalización de predios |
| 5 | Aprobar primero los planos y los certificados antes de notariar |
| 6 | Requisitos para implementación de sistemas de riego. |
| → 7 | Los planes de manejo proceden desde las 10 ha. hasta las 18 ha en la provincia de Loja |
| 8 | Según el acuerdo ministerial 094 indica que solamente se puede legalizar hasta 18 ha y 8 ha en parroquias específicas como el Cisne, Santiago. |
| 9 | Lo que impide la legalización de tierras es el incumplimiento de los requisitos y que el predio ha adjudicar posea escritura madre. |
| 10 | Son 15 requisitos, dentro de los principales son: certificado del GAD, certificado RP. Declaración juramentada y planimetría. |
| 11 | La importancia de implementar una capacitación sobre los requisitos de legalización en cada cantón |

APORTES CIUDADANOS

Número de mesa: 2





Provincia: Loja

Técnico responsable: Ing. Ángel Chiniñín

Aportes:

1	Financiamiento para la Implementación de Riego Parcelario Técnico en el Sistema riego Santiago.
2	Formulación de Riego Técnico para la Asociación de Ganaderos Ambrosio Conde, Cantón Quilango
3	Ejecución en el Año 2025 del Proyecto Potrerillos del Cantón Saraguro
4	Apoyo en la legalización de tierras para acceder al riego técnico
5	Capacitación y Asistencia técnica más frecuente
6	Insuficiente personal técnico de Riego para atender la demandas de la Provincia.
7	Financiamiento para el sistema de Riego uyague-ungaraneme, con riego parcelario técnico.
8	
9	
10	

Firmas Ciudadanas

1. 
.....
2. 
.....
3. 
.....
4. 
.....
5. 
.....
6. 
.....
7. 
.....
8. 
.....
9. 
.....
10. 
.....

Firma Técnico


.....